



FunConcept s.r.o. distributor značek FUN FACTORY, LELO, JE JOUE a TENGA
pro Českou a Slovenskou republiku
Tel.: +420 777 162 877
E-mail: info@funtoys.cz

ZKUSTE TAKÉ DALŠÍ ZNAČKY DISTRIBUOVANÉ FUNCONCEPT S.R.O.

www.JeJoue.cz | www.LELOdesign.cz | www.FunToys.cz | www.Honitka.cz | www.Tenga.cz

INSIGNIA SenseMotion – NÁVOD PRO UŽIVATELE

OSLŇUJÍCÍ DESIGN / JEDINEČNÝ PROŽITEK

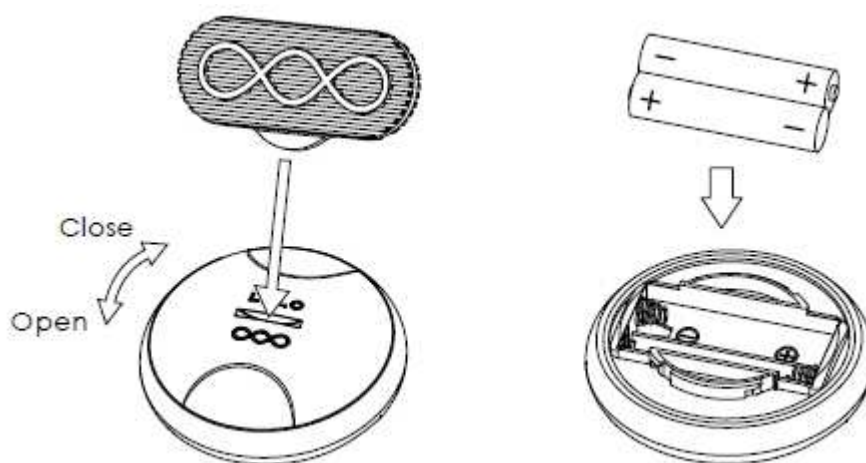
PŘEHLED

Gratulujeme k vlastnictví předmětu pro potěšení - jednoho z nejvyspělejších masážních strojků všech dob. Nová pokroková řada masážních strojků LELO, Lyla, Oden a Tiani splňují mnohem více než, to co se od takových produktů očekává. V první řadě je to oslňující design nebo voděodolný a zdravotně nezávadný materiál. Dále je to jedinečná technologie SenseMotion, která nikdy dříve nebyla použita s produkty tohoto druhu.

Díky technologii SenseMotion je váš předmět pro potěšení schopný reagovat na sebemenší pohyb dálkovým ovládním, ukrytým ve vaší či partnerově dlani. Samotné ovládním je ale také možné použít jako masážní přístroj, protože je, stejně tak jako samotný masážní strojek, vybaven samostatným motorem. Díky tomu můžete na vlastní kůži cítit to, co právě prožívá váš partner/ka.

Upozornění: Insignia předmět pro potěšení bude nejspíš nutné dobít bezprostředně po jeho nákupu (viz. sekce Nabíjení v tomto návodu pro uživatele). Zároveň vložte 2x AAA baterii do dálkového ovládním a před prvním použitím vytvořte bezdrátové připojení ovládním s masážním strojkem.

VKLÁDÁNÍ BATERIE DO OVLÁDÁNÍ



Lesklý plastový kryt bezdrátového ovládání lze odstranit a odkrýt tak část, do které se ukládají baterie. Plastovým klíčem (který obdržíte společně s předmětem Insignia), vloženým do otvoru v plastovém krytu otočte 10 stupňů proti směru hodinových ručiček a kryt odstraňte – nepoužívejte násilí, kryt je potřeba odstranit lehce! Po vložení baterií kryt opět nasadte a klíčem otočte o 10 stupňů ve směru hodinových ručiček. Před použitím ve vodě se vždy ujistěte, zda je kryt správně upevněn.

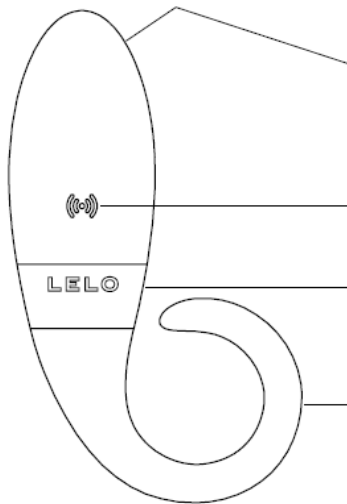
VYTVOŘENÍ BEZDRÁTOVÉHO PŘIPOJENÍ

Pro vytvoření bezdrátového připojení nejprve zapněte ovládání stisknutím tlačítka +. Tím ovládání aktivujete a to začne vysílat bezdrátový signál.

Vaše Lyla, Tiani a Oden mají také aktivační tlačítko označené symbolem bezdrátového připojení (☺). Až bude váš předmět pro potěšení zcela nabitý, toto tlačítko na dobu jedné vteřiny stiskněte. Tím se váš předmět pro potěšení aktivuje a zahájí vyhledávání připojení s bezdrátovým ovládáním. Buďte, prosím, trpěliví. Tato fáze může trvat až 10 vteřin.

Až bude připojení aktivní, každé dvě vteřiny se rozsvítí bílá LED dioda na důkaz, že je přístroj plně funkční a že přijímá bezdrátový signál ovládání.

ODEN™



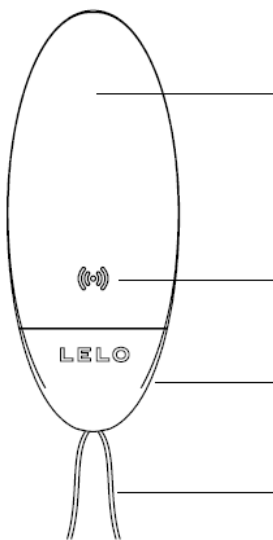
Bod rozkoše

Zapnout/ vyhledávat

Odnímatelná část (pro odkrytí zásuvky na stejnosměrný proud otočte proti směru hodinových ručiček)

Přizpůsobivý vibrační kroužek

LYLA™



Bod rozkoše

Zapnout/ vyhledávat

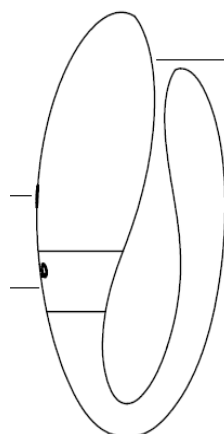
Odnímatelná část (pro odkrytí zásuvky na stejnosměrný proud otočte proti směru hodinových ručiček)

Provázek pro vyjmutí

TIANI™

Zapnout/ vyhledávat

Odnímatelná část (pro odkrytí zásuvky na stejnosměrný proud otočte proti směru hodinových ručiček)



Bod rozkoše

Přizpůsobivá část pro vložení

POUŽITÍ PROGRAMŮ SENSEMOTION

Váš Insigna předmět pro potěšení obsahuje 2 programy SenseMotion, které reagují na různé druhy pohybu.

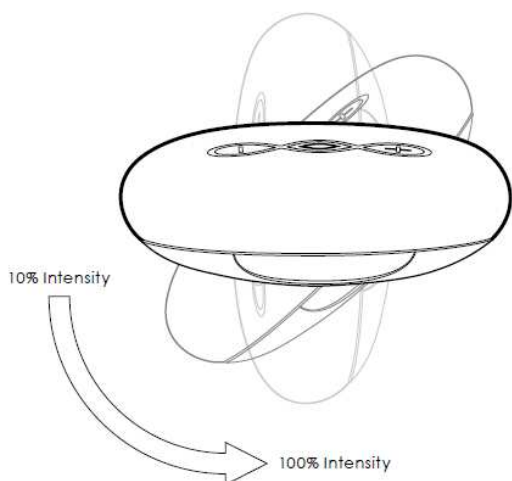
PROGRAM 1

Když je předmět s bezdrátovým ovládáním připojen, držte ovládání v dlani vodorovně. Přístroj začne slabě vibrovat.


Nakloněním ovládání se intenzita vibrací zvýší jak u masážního přístroje, tak u ovládání. Pohybem ovládání z horizontální do vertikální polohy se síla vibrací zvýší až na 100 %.

Ovládáním můžete naklánět podle svého uvážení a tím si vytvořit vlastní vibrační režim a najít takovou úroveň vibrací, která bude nejvíce vyhovovat vám a/i vaší partnerce/vašemu partnerovi.

Pokud si přejete použít druhý program senseMotion stiskněte jednou středové tlačítko .




PROGRAM 2

Tento program vám dopřeje mnohem více svobody – vyzkoušejte pohybovat s ovládáním v kruzích nebo jakkoliv jinak vás napadne. Čím rychleji ovládáním pohybujete, tím je intenzita vibrací silnější. Prozkoumejte všechny své možnosti. Pro odchod z programů SenseMotion stiskněte středové tlačítko .



Upozornění: při používání programů SenseMotion, LED dioda umístěná na bezdrátovém ovládání bude svítit.


OVLÁDCÍ PANEL (PROGRAM 3 – 8)

Po aktivaci a připojení vašeho předmětu pro potěšení s bezdrátovým ovládáním, můžete přejít na standardní ovládání stisknutím tlačítka  dvakrát.

Pokud není aktivní ani jeden z programů SenseMotion, použijte ovládací panel následujícím způsobem:



- Stisknutím tlačítka + zvýšíte intenzitu vibrací masážního strojeku.
- Zatímco je ovládací panel aktivní, stiskněte středové tlačítko  pro procházení 8 masážními programy, zahrnujícími i oba programy SenseMotion.
- Stisknutím tlačítka – snížíte intenzitu vibrací. Podržení tlačítka vypne bezdrátové ovládání. Masážní strojek poté můžete vypnout stisknutím tlačítka  na jednu vteřinu. Pokud strojek nepřijímá signál bezdrátového ovládání, přejde do pohotovostního režimu. Teprve po jedné hodině se deaktivuje.

Upozornění: Při používání běžného ovládání (program 3-8) lze motor uvnitř bezdrátového ovládání vypnout stisknutím tlačítka  na tři vteřiny. Tento úkon zopakujte, jestliže chcete motor v ovládání opět aktivovat. Pokud používáte běžné ovládání (program 3-8) LED dioda na bezdrátovém ovládání nebude svítit.

ODEN POUŽITÍ

Oden je vyjimečný vibrační kroužek pro páry. Je jedinečný svými vlastnostmi – v porovnání s obyčejnými kroužky lze lehce navléct i odstranit. Při použití kroužku cítí vibrace oba partneři.

JAK HO NOSIT: Očko zakřivené části přístroje držte mezi palcem a ukazovákem a pomalu jej otevřete na požadovanou šířku. Poté navlékněte na ztopořený penis tak, aby byl bod rozkoše natočený k břichu a směřoval přímo k pupku.

TIP: Oden je nejlepší nosit tak, aby bod rozkoše směřoval nahoru směrem k pupku. Když je žena při milování „nahore“, užije si tak slastnou stimulaci klitorisu.



LYLA POUŽITÍ

Lyla se nedá porovnat s žádným masážním strojkem tohoto druhu. Je navržena pro ženy a zamýšlena jak pro vnější tak vnitřní použití. Váš partner nebo i vy sama můžete ovlivnit chod přístroje pomocí bezdrátového ovládání. Lyla je tak malinká , že je možné užít si ničím nerušené potěšení kdekoli a kdykoli.

JAK JI NOSIT: Lyla může být použita pro vnitřní stimulaci – musí být zavedena 5 – 7 cm hluboko. Dbejte však na to, aby část polymerového provázku vyčnívala z poševního otvoru tak, aby umožnila pohodlné vyjmutí přístroje.

TIP: Naneste na špičku přístroje kapku lubrikačního gelu na bázi vody pro pohodlné zasunutí do vagíny.

TIANI POUŽITÍ

Tiani představuje nejlepší masážní strojek pro páry, který může nosit žena při milostném spojení nebo ho lze užít individuálně pro vnější masáž. Vibrace se ovládají jednoduše dlaní vaší ruky.

JAK JI NOSIT: Ohněte špičku nevibrující části těla ve tvaru písmene U do úhlu 70 – 90 stupňů a zasuňte ji do vagíny. Až bude pohodlně umístěna, jemně položte vibrující bod rozkoše na klitoris. Pro muže může být pohodlnější použít při milování malé množství lubrikačního gelu na bázi vody, který zajistí příjemnější a jednodušší proniknutí ve chvíli, kdy už partnerka Tiani používá.

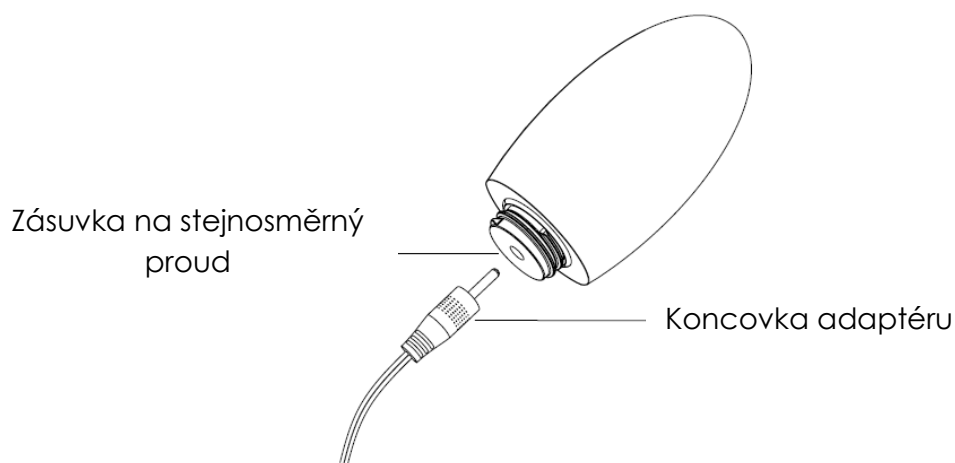
TIP: Pro pohodlnější umístění naneste malé množství lubrikačního gelu na bázi vody také na špičku ohebné části Tiani.

NABÍJENÍ

Vaše nová Insignia je vybavena zásuvkou na stejnosměrný proud, která je ukrytá uvnitř těla. Kryt, pod kterým je umístěna lze jednoduše vyšroubovat proti směru hodinových ručiček.

- Vyšroubujte odnímatelnou část a opatrně připojte kocovku adaptéru do zásuvky na stejnosměrný proud na vašem přístroji.
- Až bude Insignia zapojena do sítě, LED dioda bude pulsovat na znamení, že se nabíjí. Až bude plně nabitá (cca po 2 hodinách) LED dioda bude nepřerušovaně svítit.
- Zašroubujte odnímatelnou část zpět velmi pečlivě, především pokud budete chtít použít přístroj ve vodě. Používejte pouze originální LELO adaptér.

Pokud se baterie vybíjí, LED dioda Vás v průběhu používání přístroje upozorní na potřebu dobítí baterie rychlým blikáním.



ČIŠTĚNÍ, ULOŽENÍ A BEZPEČNOST

Životnost Vašeho přístroje můžete správnou údržbou a péčí podstatně prodloužit.

LELO Vám doporučuje používat lubrikanty na bázi vody. Lubrikační gely založené na bázi silikonu by povrch přístroje poškodily. Pokud chcete použít silikonový lubrikační gel, proveďte nejprve zkoušku na malé části přístroje.

Nikdy nepoužívejte masážní oleje nebo krémy na ruce místo lubrikačního gelu.

Váš přístroj INSIGNIA důkladně omyjte před i po každém použití. Pro tento účel doporučujeme používat LELO antibakteriální čistící sprej, popřípadě tělo umyjte teplou vodou a antibakteriálním mýdlem a jemně osušte ručníkem nebo utěrkou nevolňující textilní prach. Dbejte na to, aby se voda nedostala do zásuvky na stejnosměrný proud. K čištění nepoužívejte prostředky obsahující alkohol, benzín nebo aceton.

Nenechávejte Váš přístroj na přímém slunci a NIKDY jej nevystavujte extrémně vysokým teplotám.

Chraňte přístroj před prachem a skladujte jej odděleně od dalších hraček z jiných materiálů.

ODSTRAŇOVÁNÍ PORUCH

Světelná dioda po připojení k nabíječce nepulsuje

- Baterie je plně nabitá.
- Baterie je vybitá, bude trvat několik minut, než bude připojení k adaptéru potvrzeno.
- Adaptér není správně připojen. Zkontrolujte připojení zásuvky na stejnosměrný proud a připojení k síti.

Bezdrátové ovládání se neaktivuje když stisknete tlačítko +

- Baterie jsou vybité. Vyměňte je nebo je dobijte.
- Bezdrátové ovládání je zablokováno. Pro odblokování stiskněte tlačítka + i – na dobu tří vteřin.

Mezi předmětem pro potěšení a bezdrátovým ovládáním nedošlo ke spojení.

- Překročili jste požadovaných 10 vteřin pro vyhledání a aktivování ovládání. Nejdříve vypněte masážní přístroj i ovládání. Poté vyzkoušejte opět aktivovat bezdrátové ovládání stisknutím tlačítka + a váš přístroj stisknutím aktivovacího tlačítka na dobu jedné vteřiny.
- Masážní přístroj nebo bezdrátové ovládání je vybité. Přístroj dobijte a v ovládání vyměňte nebo dobijte baterie.

Pokud máte další problémy s vaším přístrojem nebo máte nějaké jiné otázky ohledně používání, obraťte se laskavě na info@lelodesign.cz

SPECIFIKACE

Velikost	Oden 94 X 45 X 26mm Tiani 84 X 42 X 28mm Lyla 80 X 33 X 32mm Bezdrátové ovládání 64 X 64 X 26mm
Váha	Oden™ 28g, Tiani™ 31g Lyla™ 36g, Wireless controller 30g
Materiál silikon/ polymer matný silikon,	Lyla, Oden, Tiani: PC-ABS/ zdravotně nezávadný (provázek pro vyjmutí: Lyla)Povrchová úprava: lesklý ABS plast
silikon,	Bezdrátové ovládání: PC-ABS/ zdravotně nezávadný Povrchová úprava: matný silikon, lesklý ABS plast
Baterie	Lyla Li-Ion 200 mAh 3.7 V Tiani, Oden Li-Ion 70 mAh 3.7 V Wireless controller 2xAAA battery

Nabíjení	Lyla 2 h při 5.0 V 200 mA Tiani, Oden 2 h at 5.0 V 70 mA
Doba použití	až 2 hodiny (masážní přístroj) až 10 hodin (bezdrátové ovládání)
Pohotovostní režim	až 90 dní (masážní přístroj)
Frekvence	120 Hz
Maximální hluk	<50dB
Rozhraní	volič se třemi tlačítky, 8 programů, 2 programy
SenseMotion	ovládané pohybem
Přenosová frekvence	2.4GHz
Přenosová energie	1mW

INFORMACE O LIKVIDACI

Likvidace starých elektronických zařízení (platí pro země Evropské unie a další evropské státy se systémem odděleného sběru odpadu).

Symbol přeškrtnutého odpadkového koše znamená, že s tímto předmětem nemáte zacházet jako s domovním odpadem, ale odnést ho do příslušného sběrného místa pro recyklaci elektrických a elektronických zařízení.

Toto zařízení vyhovuje části 15 Pravidel FCC. Provozování je možné pouze v závislosti na následujících dvou podmínkách: (1) toto zařízení by nemělo způsobit škodlivé vysílání/signály, (2) toto zařízení musí přijmout jakýkoli signál, a to i takový, který může způsobit nežádoucí činnost.

Změny nebo úpravy, které nebyly jednoznačně schváleny by mohli zrušit oprávnění k provozování zařízení.

Toto zařízení bylo testováno a shledáno vyhovujícím digitálním zařízením podle limitů Třídy B, na základě Pravidel FCC. Tyto limity jsou navrženy tak, aby poskytovali odpovídající ochranu proti škodlivým signálům. Toto zařízení může vyzařovat energii radiové frekvence a, pokud není nainstalován a používán ve shodě s instrukcemi, může způsobit škodu na radiových sdělovacích prostředcích. Pokud toto zařízení způsobí škody na televizním či rádiovém přijímači, uživatel může vyzkoušet napravit signál podle následujících kroků

- Přemístěte přijímací anténu
- Zvětšete prostor mezi zařízením a přijímačem
- Připojte zařízení do jiného elektrického obvodu, než k jakému byl doposud připojen.
- Poradte se zprostředkovatelem nebo zkušeným radio/TV technikem.

ODVOLÁNÍ: Uživatelé toho předmětu pro potěšení používají přístroj na své vlastní nebezpečí. LELO ani zprostředkovatel nejsou zodpovědni za používání tohoto předmětu.

AUTORSKÁ PRÁVA K TEXTŮM: Všechny texty v českém jazyce jsou duševním vlatnicvím společnosti FunConcept s.r.o.. Jejich kopírování nebo použití bez souhlasu společnosti FunConcept s.r.o. je zakázané!