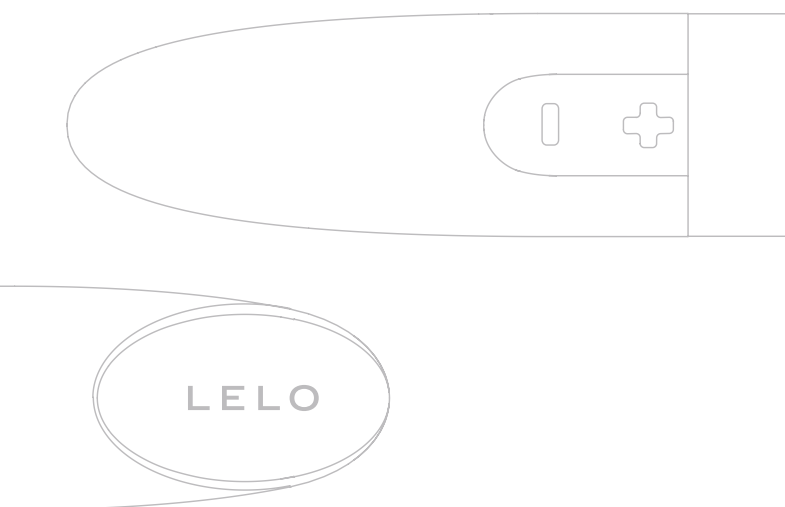


LELO



MIA NÁVOD PRO UŽIVATELE

Stali jste se majitelem předmětu MIA určeného pro potěšení. Dříve, než se s ním blíže seznámíte, věnujte laskavě chvíli pročtení tohoto návodu.

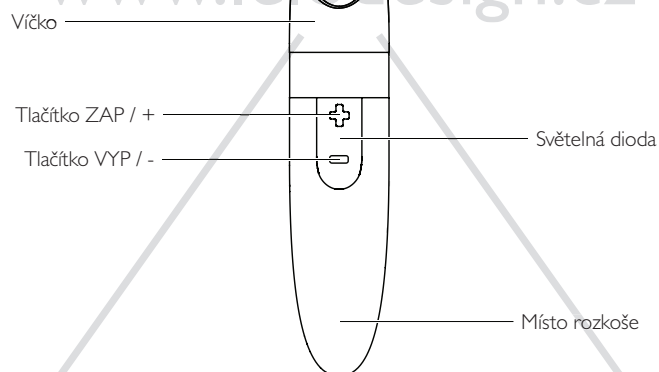
Klitoris je jediným místem lidského těla, jehož jedinou funkcí je přenášet pocity tělesné slasti. Používejte jej s rozumem, často a pozorně.

MIA je předmět pro potěšení ve tvaru rtěnky, který v sobě spojuje diskrétní velikost a tlumený zvuk s univerzálností. Je určen pouze jako hračka pro dospělé vybavená několika funkcemi, která ztělesňuje eleganci a snadné použití, jaké se od předmětu LELO očekávají.

Intuitivní tlačítka + / - umožňují regulovat intenzitu vibrací a volit režime stimulace; nabíjení přes USB je snadné a pohodlné pomocí snímatelného víčka „rtěnky“; světelná dioda označuje použití tlačítek a proces nabíjení.

www.lelodesign.cz

www.lelodesign.cz



NABÍJENÍ

Před nabíjením se ujistěte, že zástrčka USB není mokrá a neulpěly na ní zbytky lubrikantu. Vodu odstraníte nejlépe, když sešpulíte rty a do zástrčky USB fouknete.

1. Opatrně sejměte ochranné víčko „rtěnky“ z MIA.
2. Opatrně zasuněte zástrčku USB do příslušné zásuvky na prodlužovací šňůře USB, nebo můžete MIA připojit přímo do počítače.
3. Zapojte prodlužovací šňůru USB do zásuvky USB v počítači. Světelná dioda blikáním oznamuje, že se MIA nabíjí. Když je zcela nabitá (po cca 2 hodinách) začne dioda svítit nepřerušovaně.
 - MIA při nabíjení NEPOUŽÍVEJTE.
 - NENABÍJEJTE déle, než 24 hodin.

Pokud se blíží vyčerpání baterie, upozorní vás dioda červeným světlem na nutnost nabití, na rozdíl od bílého, které svítí po stisku kteréhokoli tlačítka.

• 5

POUŽITÍ

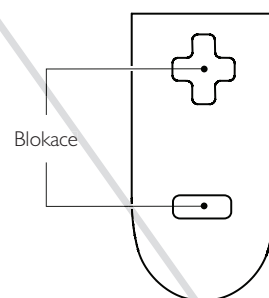
On / off (ZAP/VYP), intenzita vibrací a charakter stimulace se ovládají tlačítka + / - . Po stisku kteréhokoli tlačítka oznámí světelná dioda, že ovládání je aktivní.

1. Chcete-li aktivovat MIA, podržte stisknuté tlačítko +. Dalším tisknutím zvyšujete vibrace, dokud nedosáhnete požadované intenzity.
2. Stiskem tlačítka – intenzitu vibrací snižujete.
3. Chcete-li MIA vypnout, přidržte stisknuté tlačítko -. Intenzita vibrací se bude snižovat, dokud se MIA zcela nevypne.

Při převážení MIA vždy zajistěte tlačítka, aby nedošlo k jejich náhodné aktivaci.

Chcete-li tlačítka zablokovat, držte obě zároveň stisknutá po dobu pěti sekund. Světelná dioda se rozsvítí a pak zhasne, což znamená, že MIA je zablokováno. Chcete-li jej opět odblokovat, opakujte postup, dokud se dioda nerozsvítí.

Pozor, nabíjením se MIA automaticky odblokuje.



• 6

VOLBA REŽIMU

Váš MIA má čtyři naprogramované režimy stimulace. Tyto režimy jsou určeny pro simulaci různých masážních tahů a k tomu, abyste si mohli vyzkoušet, co nejlépe vyhovuje vaší náladě při každém použití MIA.

Při prvním zapnutí je MIA v režimu stálé vibrace. Další tři režimy jsou k dispozici, když přidržíte stisknuté tlačítko +, dokud vibrace nedosáhne svého maxima. Poté tlačítko + pusťte a stiskněte znovu. MIA vstoupí do druhého režimu stimulace a poté můžete cyklicky přecházet stiskem tlačítka + mezi režimy 2-4. K návratu do režimu nepřerušované vibrace stiskněte tlačítko -.

režim	charakteristika
1	stálá vibrace
2	pulsace v delších intervalech
3	pulsace ve středních intervalech
4	pulsace v krátkých intervalech

• 7

ČIŠTĚNÍ, ULOŽENÍ A BEZPEČNOST

Životnost MIA můžete správnou údržbou a péčí podstatně prodloužit.

LELO Vám doporučuje NEPOUŽÍVAT u MIA lubrikanty na bázi silikonu, neboť by se silikon mohl stát lepivým. Nejbezpečnější volbou jsou lubrikanty na vodní bázi. Pokud chcete použít silikonový lubrikant, proveďte nejprve zkoušku na malém kousku. Jako lubrikant nikdy nepoužívejte masážní oleje ani krémy na ruce.

MIA vždy důkladně očistěte před každým použitím a po něm. Umyjte jej teplou vodou a antibakteriálním mýdlem, opláchněte čistou horkou vodou a osušte poklepáváním ručníkem nebo utěrkou neuvolňující textilní prach. Nikdy nepoužívejte čističe s obsahem alkoholu, benzínu nebo acetonu. Nedopusťte rovněž jeho ponoření do vody.

Nenechávejte MIA na přímém slunci a NIKDY ho nevystavujte vysokým teplotám.

MIA uchovávejte na bezprašném místě, mimo hračky a jiné materiály.

• 8

ODSTRAŇOVÁNÍ PORUCH

Světelná dioda po připojení k počítači nepulsuje

- Baterie je úplně nabitá. Čekají Vás až 4 hodiny rozkoše.
- Baterie je vyčerpána, bude trvat několik minut, než bude připojení k USB potvrzeno.
- MIA není správně zapojen buď k prodlužovací šňůře nebo portu USB. Zkontrolujte všechna připojení.

MIA se po stisku tlačítka + neaktivuje

- Baterie je vybitá. Znovu nabijte.
- Tlačítka jsou zablokována. Odblokujte současným stiskem obou tlačítek na 5 sekund.

MIA nelze vypnout

- Mikroprocesor dočasně nefunguje. Připojte MIA k počítači, funkce se vrátí do normálu.

Pokud máte s MIA nějaké jiné problémy nebo pokud máte otázky týkající se jeho obsluhy, obraťte se laskavě na: info@lelodesign.cz

• 9

INFORMACE O LIKVIDACI

Likvidace starých elektronických zařízení (platí pro země Evropské unie a další evropské státy se systémem odděleného sběru odpadu).

Symbol přeškrtnutého odpadkového koše znamená, že s tímto předmětem nemáte zacházet jako s domovním odpadem, ale odnést ho do příslušného sběrného místa pro recyklaci elektrického a elektronického zařízení. Zajistíte-li řádnou likvidaci tohoto předmětu, zabráníte potenciálně negativním dopadům na životní prostředí a lidské zdraví v důsledku nevhodné manipulace s odpadem. Recyklací materiálů rovněž chráníte přírodní zdroje.

Další informace o recyklaci získáte u místní služby zajišťující likvidaci domovního odpadu nebo v místě nákupu.

www.lelodesign.cz



• 10

SPECIFIKACE

Materiál	ABS / silikon bezpečný pro tělo
Povrchová úprava	leštěná
Velikost	22 x 111 mm
Váha	32 gramů
Baterie	Li-Ion 130 mAh 3,7 V
Nabíjení	2 h při 4,8 V 300 mA
Doba použití	až 4 hodiny
Doba výdrže	až 90 dní
Kmitočet	80 Hz
Max. Hlučnost	< 50 db
Uživatelské rozhraní	variabilní posuvný volič, 4 režimy

Prohlášení

LELO ani jeho distributoři nezodpovídají a neručí za používání přístroje rozkoše.

Model nesmí být měněn za účelem zdokonalení bez předběžného upozornění.

© 2008 LELO AB. VŠECHNA PRÁVA VYHRAZENA.
NAVRHLA A VYVINULA LELO SWEDEN.
SESTROJILA LELO CLR.

• 11

ZÁRUČNÍ PODMÍNKY

FunConcept s.r.o. poskytuje na MIA záruku v trvání DVOU LET od data nákupu, na závady vzniklé špatným provedením nebo vadou materiálu. Pokud zjistíte závadu a uvědomíte o ní společnost FunConcept s.r.o. v záruční lhůtě, výmění FunConcept s.r.o. dle vlastního uvážení výrobek bezplatně.

Záruka platí jen při předložení příslušného dokladu (tj. vyplněného registračního formuláře nebo stvrzenky o nákupu), z nějž vyplývá, že datum reklamace spadá do záruční lhůty.

Záruka není platná, pokud je závada způsobena neúmyslným poškozením, nesprávným použitím nebo zanedbáním péče.

Z hygienických důvodů nemůže FunConcept s.r.o. akceptovat vrácené zboží nebo provádět výměnu MIA z jiných než výše uvedených důvodů, jakmile došlo k rozbalení.

VÝŠE UVEDENÁ PROHLÁŠENÍ NEMAJÍ VLIV NA VAŠE ZÁKONNÁ PRÁVA.

FunConcept s.r.o.

Distributor značek Fun Factory, LELO a Je Joue

pro Českou a Slovenskou republiku

Tel.: +420 777 162 877

E-mail: info@lelodesign.cz

www.funtoys.cz

www.lelodesign.cz

www.funconcept.cz

www.jejoue.cz

FunConcept s.r.o., Za Rybníkem 617, 252 42 Jesenice,
Česká republika, IČ : 26089955, DIČ: CZ26089955

FUN
FACTORY
www.funtoys.cz

J E J O U E

ZKUSTE TAKÉ
DALŠÍ ZNAČKY
DISTRIBUOVANÉ
FUNCONCEPT S.R.O.

• 12